

**Надина Дарья Сергеевна**

Магистрант

**Направление:** Государственное и муниципальное управление

**Магистерская программа:** Государственное и муниципальное управление

### **Индикаторы экономической безопасности в условиях финансового кризиса**

**Аннотация.** Оценка экономической безопасности и обеспечение должного ее уровня является первостепенной задачей любого государства. Объективность оценки определяется во многом тем, какие показатели и индикаторы применяются. Наиболее подходящим методом оценки финансовой безопасности является мониторинг ключевых макроэкономических показателей и их сравнение с пороговыми значениями. Автором осуществлен анализ основных показателей экономической безопасности в условиях финансового кризиса, вызванного ситуацией с пандемией.

**Ключевые слова:** экономическая безопасность государства, уровень экономической безопасности, пороговые значения экономической безопасности, показатели экономической безопасности, угрозы экономической безопасности.

Проблемы экономической безопасности на сегодняшний день актуальны как никогда. Ситуация на территории Российской Федерации, а также во всем мире в связи с пандемией способствует не только обострению существующих, но и развитию новых проблем и угроз в сфере экономической безопасности в частности и национальной безопасности РФ в целом.

Валовой внутренний продукт (ВВП) является ключевым показателем, определяющим совокупный экономический потенциал страны, поскольку он агрегирует в себе результативность работы всей социально-экономической

системы. Принято считать, что для нормально развивающейся экономики пороговые значения приращения ВВП составляют не менее 1,5–4%. При проведении радикальных реформ допускается снижение этого индикатора до 0,5–1,5%, хотя продолжительность такого периода не должна превышать 2-3 лет [2, с. 817].

Показатель ВВП стабильно растет, что безусловно можно оценить с положительной стороны. Для информативности необходимо отследить динамику и темп роста по годам (рис. 1).

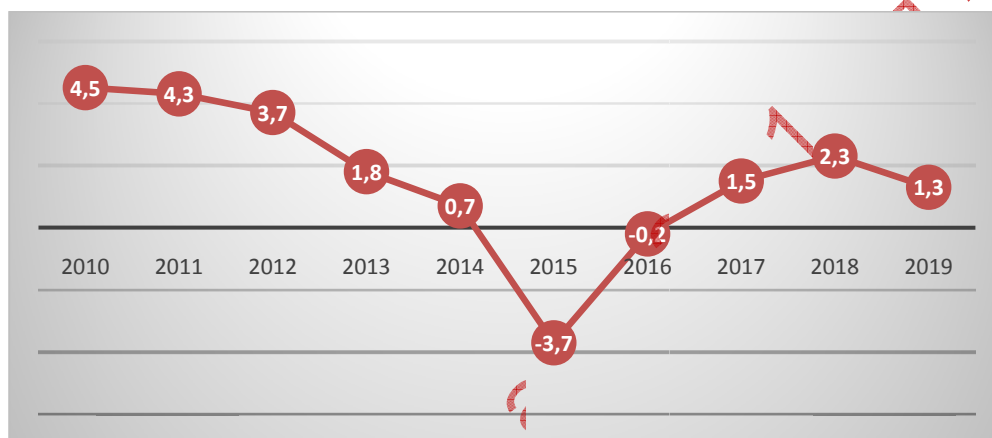


Рис. 1. Динамика ВВП России по годам, 2010-2019 гг.

Как видно из рис. 1 с 2010 по 2015 гг. в связи неблагоприятными событиями развития экономики в РФ, ВВП имел отрицательную динамику и только с 2016 года показатель стабильно растет и в 2018 году достиг значения 2,3%.

Однако в 2019 году показатель вновь снизился до уровня 1,3. Причины столь низких темпов роста ВВП России в конце 2019 года связаны с последствиями повышения ставки налога на добавленную стоимость (НДС) в начале 2019 года – с 18 до 20%, а также одновременными низкими темпами роста реальных доходов населения, которые в прошлом году выросли всего на 0,8%. По итогам 2020 года прогнозировалось значение в 3,34%.

Далее рассмотрим не менее важный показатель – уровень инфляции. Инфляция свыше 10% уже свидетельствует о необходимости принятия срочных мер по ее сдерживанию, и страны, допускающие в течение длительного

периода времени такой уровень инфляции, в дальнейшем испытывают сложности, связанные с ее снижением [2, с. 820].

Представим в виде рисунка значения данного показателя за последние 9 лет, с 2010 по 2019 год (рис. 2).

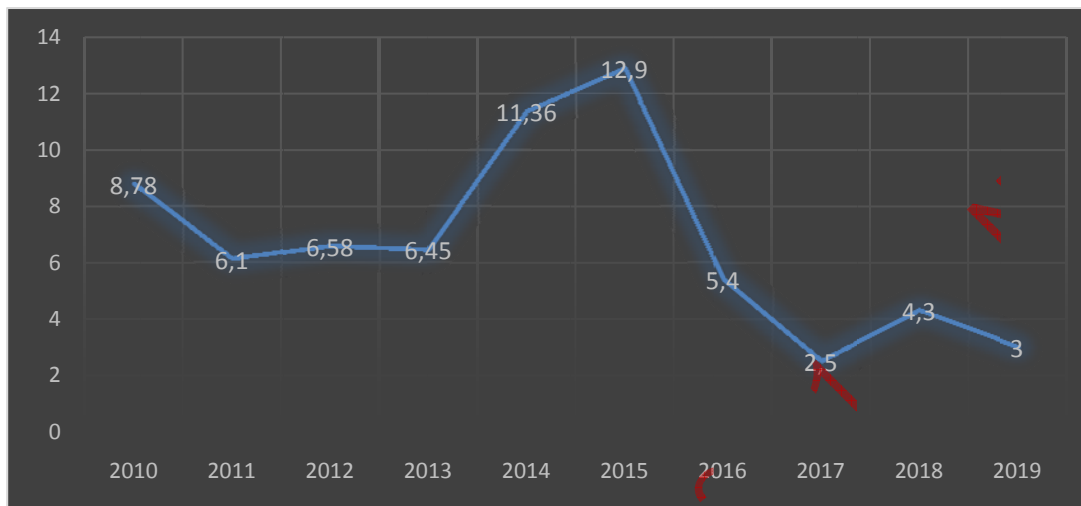


Рис. 2. Уровень инфляции в РФ за 2010–2019 гг. [3].

С 2011 года ситуация несколько стабилизировалась, и с тех пор в результате целенаправленной политики государства по ее сдерживанию наметилась положительная тенденция, характеризующаяся снижением уровня инфляции. Только кризис 2014–2015 годов повлиял на рост этого показателя. Хотя надо признать, что до конца 2015 года этот уровень не соответствовал нормальным значениям (не более 5–6% в год). И только последние три года можно говорить о приемлемом уровне инфляции в современной России. Прогнозное значение инфляции на 2020 год составляло 4,05%.

Далее рассмотрим показателями, характеризующие экономическую безопасность в социальной сфере. Проанализируем показатели рождаемости и смертности на 1000 человек населения с 2010 по 2019 год.

В период 2013–2015 годов наблюдается положительная тенденция, так как рождаемость превысила смертность. Низкая рождаемость по отношению к смертности связана с такими факторами, как: низкий уровень медицины, отсутствие мотивации иметь детей, растущая инвалидность, высокая заболеваемость различными патологиями, трудности в обеспечении будущего

поколения [1]. В то же время следует отметить, что рождаемость резко возросла в 2007 году и продолжала расти до 2016 года.

Для наглядности представим динамику в виде рисунка (рис. 3).

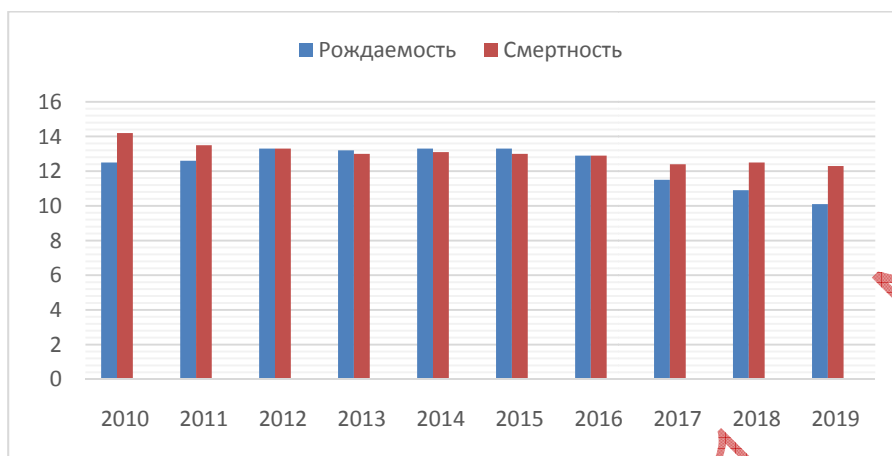


Рис. 3. Рождаемость и смертность на 1000 чел. населения (в тыс. чел.) 2010–2019 гг.

К сожалению тенденция превышения смертности над рождаемостью сохранилась в РФ и в текущем 2020 году. Безусловно текущая обстановка в стране в связи с пандемией явилась одной из основных причин.

Еще одним из значимых показателей демографического развития страны, который влияет на экономическую безопасность, является продолжительность жизни населения. Проанализируем данные средней продолжительности жизни населения за 2010 – 2019 года. Продолжительность жизни сельского населения чуть ниже как у мужчин, так и женщин. При этом продолжительность жизни женщин больше порядка 10 лет. Для наглядности представим в виде рисунка динамику средней продолжительности жизни населения в целом в виде рисунка (рис. 4).



**Рис. 4.** Динамика средней продолжительности жизни населения (лет) 2010–2019 г.

Из графика видно, что в РФ наблюдается устойчивый рост продолжительности жизни. Возможно, рост продолжительности жизни россиян в последние годы обусловлен такими факторами, как успешные реформы в области здравоохранения и рост качества медицинских услуг.

Для обеспечения социальной защищенности необходимо уделять наибольшее внимание особым слоям населения, таким как: пенсионеры, инвалиды, молодое поколение. Для последних стоит реализовать еще больше различных программ помощи и поддержки. Будущее и безопасность всей страны будут зависеть от молодых и амбициозных людей.

Анализ современного состояния экономики Российской Федерации свидетельствуют о том, что по большинству рассмотренных показателей требования экономической безопасности не выполняются. Уровень проявления угроз достаточно высок по всем показателям социально-экономического развития страны как в производственном и финансовом секторе, так и в социальной сфере.

### **Литература**

1. Бакирова Р.Р. Информационный потенциал публикаций для анализа индекса человеческого развития и его компонентов / Наука XXI века: актуальные направления развития. Самара: Самарский государственный экономический университет, 2019.
2. Криворотов В.В., Калина А.В., Белик И.С. Пороговые значения индикативных показателей для диагностики экономической безопасности РФ на современном этапе // Вестник УрФУ. Серия экономика и управление. 2019. Том 18. № 6.
3. Федеральная служба государственной статистики [Электронный ресурс] // Режим доступа: <https://rosstat.gov.ru/bgd/> (дата обращения: 25.12.2020).